



Estado do Pará  
Tribunal de Contas dos Municípios

TCM-Pa.

Ficha de Protocolo

Estado do Pará  
Tribunal de Contas dos Municípios  
Ficha de Protocolo

Processo: 201511175-00      Entrada: 05/08/2015 (14:34)      Ex.: 2015      Vol.: 001

Procedência:  
PORTEL

Orgão:  
PREFEITURA MUNICIPAL

Assunto:  
REQ 3o. BIMESTRE


Remetente:  
VICENTE DE PAULO F. OLIVEIRA-PREFEITO

Observação:  
OF. 139/2015 REF. RREQ. 3o. BIMESTRE - PM EX. 2015




020151117500

  
Maria Simone da Silva  
Funcionário TCM/PA



MUNICÍPIO DE PORTEL  
**PORTEL**  
SUSTENTABILIDADE E DESENVOLVIMENTO HUMANO



Ofício nº. 139 /2015 - PMP

Portel - PA, 05 de Agosto de 2015.

Ilmo<sup>o</sup>, Sr.

**CEZAR COLARES**

Presidente do Tribunal de Contas dos Municípios do Estado do Pará  
Belém – Pará

**Assunto: Remessa de Documentos.**

**Senhor Presidente;**

1758

Honrado em cumprimentá-lo sirvo-me do para encaminhar o Relatório Resumido da Execução Orçamentária (RREO) da Prefeitura Municipal de Portel, referente ao 3º Bimestre do exercício financeiro de 2015.

Reiterando votos de estima e consideração, nos colocamos a inteira disposição para os esclarecimentos que fizerem necessários.

Atenciosamente,

  
Vicente de Paulo Ferreira Oliveira  
Prefeito Municipal  
CPF: 455.212.982-15

Vicente de Paulo Ferreira Oliveira  
Prefeito Municipal de Portel



MUNICÍPIO DE PORTEL  
**PORTEL**  
SUSTENTABILIDADE E DESENVOLVIMENTO HUMANO



Ofício nº. 131 /2015 - PMP

Portel - PA, 05 de Agosto de 2015.

Ilmo<sup>o</sup>, Sr.

**CEZAR COLARES**

Presidente do Tribunal de Contas dos Municípios do Estado do Pará  
Belém - Pará

**Assunto: Remessa de Documentos.**

**Senhor Presidente;**

**1758**

Honrado em cumprimentá-lo sirvo-me do para encaminhar o Relatório Resumido da Execução Orçamentária (RREO) da Prefeitura Municipal de Portel, referente ao 3º Bimestre do exercício financeiro de 2015.



Reiterando votos de estima e consideração, nos colocamos a inteira disposição para os esclarecimentos que fizerem necessários.

Atenciosamente,

MUNICÍPIO DE PORTEL

  
Vicente de Paulo Ferreira Oliveira  
Prefeito Municipal  
CPF: 455.212.982-15

*Vicente de Paulo Ferreira Oliveira*  
Prefeito Municipal de Portel



**PORTEL**

SUSTENTABILIDADE E DESENVOLVIMENTO HUMANO



# **RELATÓRIO RESUMIDO DA EXECUÇÃO ORÇAMENTÁRIA**

## **RREO – 3º BIMESTRE 2015**



Estado do Pará  
Tribunal de Contas dos Municípios  
Prestação de Contas em Meio Eletrônico

Recibo de Entrega No.: 3819/08.2015

Resumo:

Tipo do Arquivo:	PROAGEM2015 (3o. Bimestre)	Exercício:	2015
Município:	PORTEL		

Ato de Opção referente art. 63 da LC 101/2000(LRF)			
Optante	N	Data do Ato	
Tipo do Ato		Data Envio ao TCM Pa	
Número		No. Protocolo TCM Pa	
PPA		LDO	
Número da Lei	815/2013	Número da Lei	832/2014
Data Lei	03.10.2013	Data Lei	04.07.2014
Data Publicação	31.10.2013	Data Publicação	04.07.2014
Meio de Comunicação	Mural	Meio de Comunicação	Mural
Especificação do Local	Secretaria Municipal de	Especificação do Local	Secretaria Municipal de
Data Envio ao TCM Pa	31.10.2013	Data Envio ao TCM Pa	02.10.2014
No. Protocolo TCM Pa	20131848500	No. Protocolo TCM Pa	20141683100
Publicação do RREO			
Meio de Comunicação	Data Publicação	Local Publicação	
Mural	29.07.2015	Secretaria Municipal de Gestão Administrativa e Financeira	
Metas e Resultados			
		Meta Bimestral de Arrecadação	
LDO - Valor Corrente	20.451.166,70		
		Resultado Primário Bimestral	
LDO - Valor Corrente	7.325.392,87		
		Resultado Nominal Bimestral	
LDO	1.633.615,57		
		Despesa com Pessoal	
Executivo	34.944.227,32		
Legislativo	426.778,12		
		Valor Aplicado na Saúde	
Valor Aplicado na Saúde	6.830.930,41		
		Valores Aplicados na Educação	
Manut. e Desenv. do Ensino - MDE	35.692.168,06		
Remuneração de Prof. Magistério	32.942.964,66		

Recibo gerado em 05.08.2015 (09:26:09)

Observação: Este documento só terá validade com a confirmação de recebimento do TCM/PA.

## **Declaração**

**Declaro que foi publicado, em 29/07/2015, o Relatório Resumido de Execução Orçamentária (RREO) do 3º bimestre de 2015 deste Município, conforme preceituam os arts. 52 e 53 da Lei Complementar nº 101, de 4/5/2000.**

**Portel/PA, em 29/07/2015.**

## Lista de Assinaturas

Assinatura: 1

Digitally signed by VICENTE DE PAULO FERREIRA OLIVEIRA:45521298215  
Date: 2015.07.29 16:44:31 GMT-03:00  
Perfil: Titular do Poder Executivo  
Instituição: Prefeitura Municipal de Portel - PA

As assinaturas digitais podem ser verificadas no arquivo PDF.

RREO - ANEXO 1 (LRF, Art. 52, inciso I, alínea 'a' e 'b' do inciso II e § 1o.)

R\$ 1,00

RECEITAS ORÇAMENTÁRIAS	PREVISÃO INICIAL	PREVISÃO ATUALIZADA (a)	RECEITAS REALIZADAS			SALDO A REALIZAR (a-c)
			NO BIMESTRE (b)	% b/a	ATÉ O BIMESTRE (c)	
RECEITAS (exceto intra-orçamentárias) (I)	121.444.590,00	121.444.590,00	17.181.504,68	14,15	62.634.593,72	58.809.996,28
RECEITAS CORRENTES	114.412.760,00	114.412.760,00	17.181.504,68	15,02	61.195.974,87	53.216.785,13
RECEITA TRIBUTÁRIA	3.831.300,00	3.831.300,00	665.760,49	17,38	2.275.378,10	1.555.921,90
Impostos	3.201.600,00	3.201.600,00	636.208,59	19,87	2.102.257,98	1.099.342,02
Taxas	624.700,00	624.700,00	29.551,90	4,73	173.120,12	451.579,88
Contribuição de melhoria	5.000,00	5.000,00	0,00	0,00	0,00	5.000,00
RECEITA DE CONTRIBUIÇÕES	3.505.000,00	3.505.000,00	748.274,69	21,35	3.024.571,82	480.428,18
Contribuições sociais	3.305.000,00	3.305.000,00	748.274,69	22,64	3.024.571,82	280.428,18
Contribuições de iluminação pública	200.000,00	200.000,00	0,00	0,00	0,00	200.000,00
RECEITA PATRIMONIAL	1.206.280,00	1.206.280,00	270.076,88	22,39	804.248,65	402.031,35
Receitas imobiliárias	5.000,00	5.000,00	0,00	0,00	0,00	5.000,00
Receitas de valores mobiliários	1.201.280,00	1.201.280,00	270.076,88	22,48	804.248,65	397.031,35
RECEITA AGROPECUÁRIA	5.000,00	5.000,00	0,00	0,00	0,00	5.000,00
Outras receitas agropecuárias	5.000,00	5.000,00	0,00	0,00	0,00	5.000,00
RECEITA DE SERVIÇOS	14.839,00	14.839,00	100,00	0,67	100,00	14.739,00
TRANSFERÊNCIAS CORRENTES	105.555.202,00	105.555.202,00	15.466.218,35	14,65	55.028.815,94	50.526.386,06
Transferências intergovernamentais	104.622.202,00	104.622.202,00	15.466.218,35	14,78	55.028.815,94	49.593.386,06
Transferências de convênios	933.000,00	933.000,00	0,00	0,00	0,00	933.000,00
OUTRAS RECEITAS CORRENTES	295.139,00	295.139,00	31.074,27	10,53	62.860,36	232.278,64
Multa e juros de mora	67.190,00	67.190,00	0,00	0,00	0,00	67.190,00
Indenizações e restituições	68.500,00	68.500,00	0,00	0,00	5,00	68.495,00
Receita da dívida ativa	157.415,00	157.415,00	31.074,27	19,74	62.855,36	94.559,64
Receitas correntes diversas	2.034,00	2.034,00	0,00	0,00	0,00	2.034,00
RECEITAS DE CAPITAL	7.031.830,00	7.031.830,00	0,00	0,00	1.438.618,85	5.593.211,15
OPERAÇÕES DE CRÉDITO	61.000,00	61.000,00	0,00	0,00	0,00	61.000,00
Operações de crédito internas	61.000,00	61.000,00	0,00	0,00	0,00	61.000,00
ALIENAÇÃO DE BENS	20.000,00	20.000,00	0,00	0,00	0,00	20.000,00
Alienação de bens móveis	10.000,00	10.000,00	0,00	0,00	0,00	10.000,00
Alienação de bens imóveis	10.000,00	10.000,00	0,00	0,00	0,00	10.000,00
TRANSFERÊNCIAS DE CAPITAL	6.950.830,00	6.950.830,00	0,00	0,00	1.438.618,85	5.512.211,15
Transferências de convênios	6.950.830,00	6.950.830,00	0,00	0,00	1.438.618,85	5.512.211,15
RECEITAS (intra-orçamentárias) (II)	1.262.410,00	1.262.410,00	50.840,21	4,03	117.903,70	1.144.506,30



SUBTOTAL DAS RECEITAS (III) = (I + II)	122.707.000,00	122.707.000,00	17.232.344,89	14,04	62.732.497,42	51,14	59.954.502,58
OPERAÇÕES DE CRÉDITO / REFINANCIAMENTO (IV)							
OPERAÇÕES DE CRÉDITO INTERNAS							
Para refinanciamento da dívida mobiliária							
Para refinanciamento da dívida contratual							
OPERAÇÕES DE CRÉDITO EXTERNAS							
Para refinanciamento da dívida mobiliária							
Para refinanciamento da dívida contratual							
SUBTOTAL COM REFINANCIAMENTO (V) = (III + IV)	122.707.000,00	122.707.000,00	17.232.344,89	14,04	62.732.497,42	51,14	59.954.502,58
DÉFICIT (VI)	-	-	-	-	0,00	-	-
TOTAL (VII) = (V+VI)	122.707.000,00	122.707.000,00	17.232.344,89	14,04	62.732.497,42	51,14	59.954.502,58
SALDOS DE EXERCÍCIOS ANTERIORES (utilizados para créditos adicio Superavit financeiro Reabertura de créditos adicionais	-	0,00	-	-	0,00	-	-
	-	0,00	-	-	0,00	-	-
	-	0,00	-	-	0,00	-	-

DESPESAS ORÇAMENTÁRIAS	DOTAÇÃO INICIAL (d)	DOTAÇÃO ATUALIZADA (e)	DESPESAS EMPENHADAS		SALDO (g)=(e-f)	DESPESAS LIQUIDADAS		SALDO (i)=(e-h)	DESPESAS PAGAS ATÉ O BIMESTRE (j)	INSCRITAS EM RESTOS A PAGAR NÃO PROCESSADOS (k)
			NO BIMESTRE	ATÉ O BIMESTRE (f)		NO BIMESTRE	ATÉ O BIMESTRE (h)			
DESPESAS (exceto intr orçamentárias)(VIII)	122.707.000,00	122.707.000,00	18.076.460,58	56.887.987,29	65.819.012,71	18.389.748,90	55.124.109,83	67.582.890,17	43.574.458,59	1.763.877,46
DESPESAS CORRENTES	108.214.916,65	109.844.257,34	17.983.563,03	52.821.839,44	57.022.417,90	18.017.851,35	52.673.071,72	57.171.185,62	41.157.935,96	148.767,72
Pessoal e encargos so	69.158.347,00	69.189.039,49	13.073.725,77	35.603.354,98	33.565.684,51	13.073.725,77	33.601.718,40	33.567.321,09	25.655.394,16	1.636,58
Juros e encargos da d	125.400,00	218.400,00	8.679,23	151.507,48	66.892,52	8.679,23	151.507,48	66.892,52	151.507,48	0,00
Outras despesas corre	38.831.169,65	40.456.817,85	4.901.158,03	17.066.976,98	23.389.840,87	4.935.446,35	16.919.845,84	23.536.972,01	15.351.034,32	147.131,14
DESPESAS DE CAPITAL	11.751.733,35	11.787.655,30	92.897,55	4.066.147,85	7.721.507,45	371.897,55	2.451.038,11	9.336.617,19	2.416.522,63	1.615.109,74
Investimentos	11.146.733,35	11.182.655,30	84.583,48	3.716.401,40	7.466.233,90	363.583,48	2.101.231,66	9.081.363,64	2.066.776,18	1.615.109,74
Inversões financeiras	10.000,00	10.000,00	0,00	0,00	10.000,00	0,00	0,00	10.000,00	0,00	0,00
Amortização de dívida	595.000,00	595.000,00	8.314,07	349.746,45	245.233,55	8.314,07	349.746,45	245.233,55	349.746,45	0,00
Reserva de contingênci	1.154.000,00	680,90	0,00	0,00	680,90	0,00	0,00	680,90	0,00	0,00
Reserva do RPPS	1.586.330,00	1.074.406,46	0,00	0,00	1.074.406,46	0,00	0,00	1.074.406,46	0,00	0,00



INTRA-ORÇAMENTÁRIAS	(d)	(e)	NO BIMESTRE	ATÉ O BIMESTRE (f)	(g)=(e-f)	NO BIMESTRE	ATÉ O BIMESTRE (h)	(i)=(e-h)	BIMESTRE (j)	NÃO PROCESSADOS (k)
DESPESAS (intra-orçamentárias) (IX)	0,00	0,00	0,00	0,00	0,00	0,00	0,00	0,00	0,00	0,00
DESPESAS CORRENTES	0,00	0,00	0,00	0,00	0,00	0,00	0,00	0,00	0,00	0,00
DESPESAS DE CAPITAL	0,00	0,00	0,00	0,00	0,00	0,00	0,00	0,00	0,00	0,00

FONTE: SISTEMA: Aspec Informática - UNIDADE RESPONSÁVEL: Prefeitura Municipal de Portel - DATA DA EMISSÃO: 04/08/2015 - HORA DA EMISSÃO: 12:35:25

Notas: (\*) - No modelo da STN inexistente coluna para reduções de dotação. Por este motivo, as reduções foram deduzidas na própria coluna de 'Créditos adicionais', motivo pelo qual esta coluna poderá conter valores negativos, não sendo portanto nenhum erro ser exibido valores negativos na coluna 'Créditos adicionais'.

*Paulo Ferreira Oliveira*  
 Prefeito Municipal de Portel

PREFEITO MUNICIPAL DE PAULO FERREIRA DE OLIVEIRA  
 PREFEITO

*Rômulo Melo*  
 Contador

POMILU VICTOR DE LIMA MELO  
 CONTADOR

Rômulo Melo  
 CONTADOR  
 CRC/PA 0135210-6

FUNÇÃO / SUBFUNÇÃO	DOTAÇÃO INICIAL	DOTAÇÃO ATUALIZADA	DESPESAS EMPENHADAS		SALDO (c) = (a-b)	DESPESAS LIQUIDADAS		SALDO (e) = (a-d)	
			NO BIMESTRE	ATÉ O BIMESTRE (b)		NO BIMESTRE	ATÉ O BIMESTRE (d)		% (d/total)
DESPESAS (EXCETO INTRA-ORÇAMENTÁRIAS) (I)	122.707.000,00	122.707.000,00	18.076.460,58	56.887.987,29	65.819.012,71	18.389.748,90	55.124.109,83	44,92	
LEGISLATIVA	2.461.813,35	2.461.813,35	0,00	789.642,53	1.672.170,82	0,00	774.752,53	1,41	
Ação Legislativa	2.461.813,35	2.461.813,35	0,00	789.642,53	1.672.170,82	0,00	774.752,53	1,41	
ADMINISTRAÇÃO	10.044.520,00	8.799.510,38	1.187.730,42	5.043.135,27	3.756.375,11	1.175.872,42	5.014.148,54	9,10	
Planejamento e Orçamento	3.000,00	3.000,00	0,00	0,00	3.000,00	0,00	0,00	0,00	
Administração Geral	5.916.520,00	7.242.314,99	1.178.864,17	4.830.647,40	2.411.667,59	1.167.006,17	4.801.660,67	8,71	
Administração Financeira	3.897.500,00	1.326.695,39	8.866,25	212.487,87	1.114.207,52	8.866,25	212.487,87	0,39	
Normalização e Fiscalização	1.500,00	1.500,00	0,00	0,00	1.500,00	0,00	0,00	0,00	
Formação de Recursos Humanos	6.000,00	6.000,00	0,00	0,00	6.000,00	0,00	0,00	0,00	
Difusão Cultural	160.000,00	160.000,00	0,00	0,00	160.000,00	0,00	0,00	0,00	
Infra Estrutura Urbana	60.000,00	60.000,00	0,00	0,00	60.000,00	0,00	0,00	0,00	
SEGURANÇA PÚBLICA	76.700,00	76.700,00	0,00	655,00	76.045,00	0,00	655,00	0,00	
Policimento	76.700,00	76.700,00	0,00	655,00	76.045,00	0,00	655,00	0,00	
ASSISTÊNCIA SOCIAL	3.543.401,00	3.555.201,00	314.885,79	1.152.304,86	2.402.896,14	314.885,79	1.152.304,86	2,09	
Assistência ao Portador de D	1.500,00	1.500,00	0,00	0,00	1.500,00	0,00	0,00	0,00	
Assistência à Criança e ao A	616.700,00	598.500,00	22.491,83	112.248,57	486.251,43	22.491,83	112.248,57	0,20	
Assistência Comunitária	2.925.201,00	2.955.201,00	292.393,96	1.040.056,29	1.915.144,71	292.393,96	1.040.056,29	1,89	
PREVIDÊNCIA SOCIAL	5.249.190,00	5.249.190,00	561.862,97	1.800.887,96	3.448.302,04	584.862,97	1.731.887,96	3,14	
Previdência Básica	2.166.200,00	2.620.608,41	456.935,81	1.303.957,27	1.316.651,14	456.935,81	1.303.957,27	2,37	
Previdência do Regime Estatu	3.082.990,00	2.628.581,59	104.927,16	496.930,69	2.131.650,90	127.927,16	427.930,69	0,78	
SAÚDE	16.446.335,00	16.579.615,87	1.562.238,22	6.946.415,69	9.633.200,18	1.561.817,17	6.830.930,41	12,39	
Controle Externo	7.000,00	7.000,00	150,00	300,00	6.700,00	150,00	300,00	0,00	
Administração Geral	2.168.200,00	2.168.200,00	230.839,61	964.400,61	1.203.799,39	230.839,61	962.582,28	1,75	
Formação de Recursos Humanos	3.500,00	3.500,00	0,00	0,00	3.500,00	0,00	0,00	0,00	
Comunicação Social	2.000,00	2.000,00	0,00	0,00	2.000,00	0,00	0,00	0,00	
Atenção Básica	6.179.935,00	6.588.767,46	623.334,88	3.163.468,21	3.425.299,25	623.334,88	3.030.222,31	5,33	
Assistência Hospitalar e Amb	7.024.700,00	6.735.924,11	588.219,95	2.374.315,46	4.361.608,65	587.798,90	2.373.894,41	4,31	
Vigilância Sanitária	149.000,00	149.000,00	0,00	0,00	149.000,00	0,00	0,00	0,00	

FUNÇÃO / SUBFUNÇÃO	DOTAÇÃO INICIAL	DOTAÇÃO ATUALIZADA	DESPESAS EMPENHADAS			DESPESAS LIQUIDADAS			SALDO (e) = (a-d)
			NO BIMESTRE	ATÉ O BIMESTRE (b)	% (b/total)	NO BIMESTRE	ATÉ O BIMESTRE (d)	% (d/total)	
		(a)							
Vigilância Epidemiológica	862.000,00	862.000,00	105.830,32	416.084,95	0,73	445.915,05	105.830,32	416.084,95	0,75
Alimentação e Nutrição	50.000,00	63.224,30	13.843,46	27.846,46	0,05	35.377,84	13.843,46	27.846,46	0,05
EDUCAÇÃO	69.494.032,00	72.287.600,84	13.662.493,83	37.223.235,93	65,43	35.064.364,91	13.968.098,20	35.697.168,06	64,75
Alimentação e Nutrição	1.901.250,00	1.901.250,00	581.565,45	1.108.726,80	1,95	792.523,20	588.903,95	1.081.694,80	1,96
Ensino Fundamental	61.383.538,67	63.377.748,53	12.158.784,27	33.741.510,92	59,31	29.636.237,61	12.457.048,14	32.237.475,05	58,48
Ensino Médio	144.000,00	144.000,00	0,00	0,00	0,00	144.000,00	0,00	0,00	0,00
Ensino Superior	62.000,00	62.000,00	300,00	27.196,00	0,05	34.804,00	300,00	27.196,00	0,05
Educação Infantil	5.337.843,33	6.267.202,31	921.846,11	2.345.802,21	4,12	3.921.400,10	921.846,11	2.345.802,21	4,26
Educação de Jovens e Adultos	42.000,00	42.000,00	0,00	0,00	0,00	42.000,00	0,00	0,00	0,00
Educação Especial	100.000,00	100.000,00	0,00	0,00	0,00	100.000,00	0,00	0,00	0,00
Educação Básica	400.000,00	270.000,00	0,00	0,00	0,00	270.000,00	0,00	0,00	0,00
Serviço da Divisão Interna	123.400,00	123.400,00	0,00	0,00	0,00	123.400,00	0,00	0,00	0,00
URBANISMO	8.061.100,00	7.615.920,28	555.858,16	2.521.574,46	4,43	5.094.345,82	562.823,16	2.518.539,46	4,57
Infra Estrutura Urbana	7.919.100,00	7.473.920,28	564.924,88	2.506.511,21	4,41	4.967.409,07	561.889,88	2.503.476,21	4,54
Serviços Urbanos	142.000,00	142.000,00	933,28	15.063,25	0,03	126.936,75	933,28	15.063,25	0,03
SANEAMENTO	200.000,00	200.000,00	0,00	0,00	0,00	200.000,00	0,00	0,00	0,00
Saneamento Básico Urbano	200.000,00	200.000,00	0,00	0,00	0,00	200.000,00	0,00	0,00	0,00
GESTÃO AMBIENTAL	1.353.690,00	1.372.245,64	15.833,14	38.049,29	0,07	1.334.196,35	15.833,14	38.049,29	0,07
Controle Externo	4.000,00	4.000,00	0,00	0,00	0,00	4.000,00	0,00	0,00	0,00
Administração Geral	95.500,00	114.055,64	15.833,14	38.049,29	0,07	76.006,35	15.833,14	38.049,29	0,07
Tecnologia da Informação	15.000,00	15.000,00	0,00	0,00	0,00	15.000,00	0,00	0,00	0,00
Formação de Recursos Humanos	5.000,00	5.000,00	0,00	0,00	0,00	5.000,00	0,00	0,00	0,00
Preservação e Conservação Am	44.000,00	44.000,00	0,00	0,00	0,00	44.000,00	0,00	0,00	0,00
Controle Ambiental	168.190,00	168.190,00	0,00	0,00	0,00	168.190,00	0,00	0,00	0,00
RECUPERAÇÃO DE ÁREAS DEGRADA	1.022.000,00	1.022.000,00	0,00	0,00	0,00	1.022.000,00	0,00	0,00	0,00
AGRICULTURA	1.920.555,00	1.710.572,59	176.807,23	622.730,66	1,09	1.087.841,93	176.807,23	621.318,08	1,13
Administração Geral	1.556.065,00	1.615.035,00	176.395,77	620.256,02	1,09	994.778,98	176.395,77	618.843,44	1,12
Abastecimento	363.000,00	94.037,59	411,46	2.474,64	0,00	91.562,95	411,46	2.474,64	0,00
Promoção da Produção Agropec	1.500,00	1.500,00	0,00	0,00	0,00	1.500,00	0,00	0,00	0,00
COMÉRCIO E SERVIÇOS	2.000,00	2.000,00	0,00	0,00	0,00	2.000,00	0,00	0,00	0,00
Promoção Comercial	2.000,00	2.000,00	0,00	0,00	0,00	2.000,00	0,00	0,00	0,00

FUNÇÃO / SUBFUNÇÃO	DOTAÇÃO INICIAL	DOTAÇÃO ATUALIZADA (a)	DESPESAS EMPENHADAS		SALDO (c) = (a-b)	DESPESAS LIQUIDADAS		SALDO (e) = (a-d)
			NO BIMESTRE	ATÉ O BIMESTRE (b)		NO BIMESTRE	ATÉ O BIMESTRE (d)	
ENERGIA	752.153,65	752.153,65	0,00	112.286,43	639.867,22	0,00	112.286,43	639.867,22
Energia Elétrica	752.153,65	752.153,65	0,00	112.286,43	639.867,22	0,00	112.286,43	639.867,22
TRANSPORTE	794.000,00	794.000,00	0,00	0,00	794.000,00	0,00	0,00	794.000,00
Transporte Aéreo	100.000,00	100.000,00	0,00	0,00	100.000,00	0,00	0,00	100.000,00
Transporte Rodoviário	614.000,00	614.000,00	0,00	0,00	614.000,00	0,00	0,00	614.000,00
Transporte Hidroviário	80.000,00	80.000,00	0,00	0,00	80.000,00	0,00	0,00	80.000,00
DESPORTO E LAZER	240.500,00	243.795,50	5.092,59	26.161,64	217.633,86	5.092,59	26.161,64	217.633,86
Ação Legislativa	12.000,00	12.000,00	0,00	0,00	12.000,00	0,00	0,00	12.000,00
Turismo	1.500,00	1.500,00	0,00	0,00	1.500,00	0,00	0,00	1.500,00
Desporto Comunitário	217.000,00	220.295,50	5.092,59	26.161,64	194.133,86	5.092,59	26.161,64	194.133,86
Lazer	10.000,00	10.000,00	0,00	0,00	10.000,00	0,00	0,00	10.000,00
ENCARGOS ESPECIAIS	913.000,00	1.006.000,00	23.656,23	610.907,57	395.092,43	23.656,23	610.907,57	395.092,43
Serviço da Divisão Interna	913.000,00	1.006.000,00	23.656,23	610.907,57	395.092,43	23.656,23	610.907,57	395.092,43
RESERVA DE CONTINGÊNCIA	1.154.000,00	680,90	0,00	0,00	680,90	0,00	0,00	680,90
Reserva de Contingência	1.154.000,00	680,90	0,00	0,00	680,90	0,00	0,00	680,90
DESPESAS (INTRA-ORÇAMENTARIAS) (II)	0,00	0,00	0,00	0,00	0,00	0,00	0,00	0,00
TOTAL (III) = (I + II)	122.707.000,00	122.707.000,00	18.076.460,58	56.987.987,29	65.819.012,71	10.389.748,90	55.124.109,83	67.582.890,17

FONTE: SISTEMA: Aspec Informática - UNIDADE RESPONSÁVEL: Prefeitura Municipal de Portel - DATA DA EMISSÃO: 04/08/2015 - HORA DA EMISSÃO: 12:35:51

FUNÇÃO / SUBFUNÇÃO	DOTAÇÃO INICIAL	DOTAÇÃO ATUALIZADA (a)	DESPESAS EMPENHADAS		SALDO (c) = (a-b)	DESPESAS LIQUIDADAS		SALDO (e) = (a-d)
			NO BIMESTRE	ATÉ O BIMESTRE (b)		NO BIMESTRE	ATÉ O BIMESTRE (d)	
				$\frac{\%}{(b/total)}$			$\frac{\%}{(d/total)}$	

*Vicente de Paulo Ferreira Oliveira*  
 Prefeito Municipal de Portel

VICENTE DE PAULO FERREIRA DE OLIVEIRA  
 PREFEITO

*Romulo Victor de Lima Melo*  
 Contador

ROMULO VICTOR DE LIMA MELO  
 CONTADOR





ESPECIFICAÇÃO	EVOLUÇÃO DA RECEITA REALIZADA NOS ÚLTIMOS 12 MESES						TOTAL (ÚLTIMOS 12 MESES)	PREVISÃO ATUALIZADA EXERCÍCIO
	Fev/2015	Mar/2015	Abr/2015	Mai/2015	Jun/2015			
<b>RECEITAS CORRENTES (I)</b>	14.439.219,23	8.030.987,13	13.382.591,25	7.581.723,19	10.146.909,14	63.825.714,50	120.707.960,00	
Receta tributária	278.578,05	504.849,71	477.844,92	345.707,32	320.033,17	2.275.378,70	3.851.300,00	
IPTU	47.843,45	30.721,06	66.550,61	34.090,95	27.042,95	288.342,48	190.000,00	
ISS	174.059,05	130.099,56	180.850,17	145.813,93	88.882,51	869.316,51	1.902.000,00	
ITBI	8.475,76	9.454,20	6.520,77	3.014,58	4.994,69	40.533,70	59.600,00	
IRRF	12.490,51	294.092,80	187.573,28	151.490,12	180.878,86	904.045,29	1.050.000,00	
Outras receitas tributárias	35.709,28	40.482,09	36.350,09	11.297,74	18.254,16	173.170,12	679.700,00	
Receta de contribuições	1.489.396,08	0,00	786.901,05	0,00	748.274,69	3.024.571,82	3.505.000,00	
Receta patrimonial	234.455,08	50.503,33	207.802,41	52.894,72	217.212,16	804.248,65	1.206.280,00	
Receta agropecuária	0,00	0,00	0,00	0,00	0,00	0,00	5.000,00	
Receta de serviços	0,00	0,00	0,00	0,00	0,00	0,00	14.839,00	
Transferências correntes	12.400.794,30	7.473.243,60	11.907.156,71	7.176.449,79	8.836.986,21	57.658.555,57	111.850.402,00	
Cota-parte do FPM	2.134.169,32	0,00	1.677.640,66	2.063.030,04	1.795.045,28	9.762.190,08	23.100.000,00	
Cota-parte do ICMS	629.984,10	594.891,26	645.807,30	641.725,93	0,00	3.458.745,67	7.900.000,00	
Cota-parte do IPVA	3.569,65	3.721,41	4.633,84	5.639,71	0,00	16.127,37	85.000,00	
Cota-parte do ITR	4.501,48	0,00	1.400,15	914,90	0,00	11.057,85	60.000,00	
Transferências da LC 87/96	0,00	0,00	23.400,39	5.850,10	5.850,10	35.100,59	81.000,00	
Transferências da LC 61/89	18.473,94	20.024,80	15.883,36	18.927,58	0,00	100.711,79	230.000,00	
Transferências do Fundeb	8.735.534,47	5.822.035,91	8.303.614,27	3.029.049,73	6.347.864,01	37.257.576,16	60.652.432,00	
Outras transferências correntes	874.561,34	1.032.570,22	1.234.776,74	1.411.311,80	688.226,82	7.006.696,06	19.771.970,00	
Outras receitas correntes	15.995,72	2.390,49	2.886,16	6.701,36	24.372,91	62.860,36	235.139,00	
<b>DEDUÇÕES (II)</b>	2.047.535,78	434.779,55	1.260.654,19	547.217,65	748.274,69	5.654.311,45	9.650.700,00	
Contrib. plano de prev. do servidor	1.489.396,08	0,00	786.901,05	0,00	748.274,69	3.024.571,82	3.305.000,00	
Comp. financ. entre regimes de previdên	0,00	0,00	0,00	0,00	0,00	0,00	30.500,00	
Deu. de receita para formação do Fundeb	558.139,70	434.779,55	473.753,14	547.217,65	0,00	2.629.739,63	6.295.200,00	
<b>RECEITA CORRENTE LÍQUIDA (III)=(I-II)</b>	12.391.683,45	7.596.207,58	12.121.937,06	7.034.505,54	9.398.724,45	58.171.403,05	111.077.260,00	

Para  
Governo Municipal de Portel  
Consolidado

RREO - ANEXO 3 (LRF, Art. 53, inciso I)

RELATÓRIO RESUMIDO DA EXECUÇÃO ORÇAMENTÁRIA  
DEMONSTRATIVO DA RECEITA CORRENTE LÍQUIDA  
ORÇAMENTO FISCAL E DA SEGURIDADE SOCIAL  
3º bimestre de 2015 (até Junho)

Pag.: 0003

R\$ 1,00

*Vicente de Paulo Ferreira Oliveira*  
**Vicente de Paulo Ferreira Oliveira**  
Prefeito Municipal de Portel

VICENTE DE PAULO FERREIRA DE OLIVEIRA  
PREFEITO

*Rômulo Victor de Lima Melo*

RÔMULO VICTOR DE LIMA MELO  
CONTADOR

3º bimestre de 2015 (Maio a Junho)

R\$ 1,00

RREO - ANEXO 4 (LRF, Art 53, inciso II)

RECEITAS PREVIDENCIÁRIAS	PREVISÃO INICIAL	PREVISÃO ATUALIZADA	RECEITAS REALIZADAS	
			ATÉ O BIMESTRE ANTERIOR	ATÉ O BIMESTRE ANO ANTERIOR
RECEITAS PREVIDENCIÁRIAS (Exceto intra-orç.) (I)				
RECEITAS CORRENTES	3.986.780,00	3.986.780,00	3.582.664,04	0,00
Receita de contribuições de segurados	3.986.780,00	3.986.780,00	3.582.664,04	0,00
Receita de contribuições de segurados pessoais	3.305.000,00	3.305.000,00	3.024.571,82	0,00
Ativo	3.300.000,00	3.300.000,00	3.024.571,82	0,00
Pensionista	5.000,00	5.000,00	0,00	0,00
Receita patrimonial	651.280,00	651.280,00	558.092,22	0,00
Receita de valores mobiliários	651.280,00	651.280,00	558.092,22	0,00
Outras receitas correntes	30.500,00	30.500,00	0,00	0,00
Compensação previdenciária do RGPS para o RPPS	30.500,00	30.500,00	0,00	0,00
RECEITAS DE CAPITAL	0,00	0,00	0,00	0,00
RECEITAS PREVIDENCIÁRIAS (Intra-orç.) (II)	1.262.410,00	1.262.410,00	117.903,70	0,00
TOTAL REC. PREVID. RPPS (III) = (I + II)	5.249.190,00	5.249.190,00	3.700.567,74	0,00

DESPESAS PREVIDENCIÁRIAS	DOTAÇÃO INICIAL	DOTAÇÃO ATUALIZADA	DESPESAS EMPENHADAS		DESPESAS LIQUIDADAS		INSCRITAS EM RESTOS A PAGAR NÃO PROCESSADAS	
			ATÉ O BIMESTRE ANTERIOR	ATÉ O BIMESTRE ANO ANTERIOR	ATÉ O BIMESTRE ANO ANTERIOR	ATÉ O BIMESTRE ANO ANTERIOR	EM EXERCÍCIO ATUAL	EM EXERCÍCIO ANTERIOR
DESP. PREV. - RPPS (Exceto intra-orç.) (IV)								
ADMINISTRAÇÃO	5.249.190,00	5.249.190,00	1.800.887,96	0,00	1.731.887,96	69.000,00	0,00	
Despesas correntes	2.906.690,00	2.435.761,86	436.057,87	0,00	367.057,87	69.000,00	0,00	
Despesas de capital	2.792.690,00	2.321.751,86	432.971,87	0,00	303.971,87	69.000,00	0,00	
PREVIDÊNCIA	114.000,00	114.000,00	3.086,00	0,00	3.086,00	0,00	0,00	
Pessoal CIVIL	2.342.500,00	2.813.428,14	1.364.830,09	0,00	1.364.830,09	0,00	0,00	
Aposentadorias	2.342.500,00	2.813.428,14	1.364.830,09	0,00	1.364.830,09	0,00	0,00	
Pensões	126.200,00	173.223,00	141.069,00	0,00	141.069,00	0,00	0,00	
Outros benefícios previdenciários	125.000,00	154.507,54	86.789,02	0,00	86.789,02	0,00	0,00	
	2.091.300,00	2.485.697,60	1.136.972,07	0,00	1.136.972,07	0,00	0,00	

3º bimestre de 2015 (Maio a Junho)

DESP. PREV. - RPPS (Intra-orç.) (V)	0,00	0,00	0,00	0,00	0,00	0,00	0,00	0,00	0,00
TOTAL DESP. PREVID. RPPS (VI) = (IV + V) (Exceto intra-	5.249.190,00	5.249.190,00	1.800.887,96	0,00	1.731.887,96	0,00	69.000,00	0,00	0,00
RESULTADO PREVIDENCIÁRIO (VII)=(III-VI)	0,00	0,00	-	-	1.968.679,78	-	-	-	-

APORTE DE RECURSOS PARA O RPPS

RESERVA ORÇAMENTÁRIA DO RPPS 1.586.330,00

BENS E DIREITOS DO RPPS

	PERÍODO DE REFERÊNCIA	
	EXERCÍCIO ATUAL	EXERCÍCIO ANTERIOR
CAIXA	1.135,41	1.148,36
BANCO CONTA MOVIMENTO	8.466.797,18	8.466.041,37
INVESTIMENTOS	0,00	0,00
OUTROS BENS E DIREITOS	0,00	0,00

RREO - ANEXO 4 (LRF, Art 53, inciso II)

R\$ 1,00

RECEITAS PREVIDENCIÁRIAS	PREVISÃO INICIAL	PREVISÃO ATUALIZADA	RECEITAS REALIZADAS	
			ATÉ O BIMESTRE	ATÉ O BIMESTRE ANO ANTERIOR
RECEITAS CORRENTES (VIII)	1.262.410,00	1.262.410,00	117.903,70	0,00
Receita de contribuições	1.006.020,00	1.006.020,00	117.903,70	0,00
Patronal	1.006.020,00	1.006.020,00	117.903,70	0,00
Pessoa civil	1.006.020,00	1.006.020,00	117.903,70	0,00
Ativo	1.006.020,00	1.006.020,00	117.903,70	0,00
Para cobertura de déficit atuarial	50.850,00	50.850,00	0,00	0,00
Em regime de débitos e parcelamentos	203.500,00	203.500,00	0,00	0,00
Outras receitas correntes	2.040,00	2.040,00	0,00	0,00
Demais receitas correntes	2.040,00	2.040,00	0,00	0,00
RECEITAS DE CAPITAL (IX)	0,00	0,00	0,00	0,00

3º bimestre de 2015 (Maio a Junho)

TOTAL REC. PREVID. RPPS (X) = (VIII + IX) | 1.262.410,00 | 1.262.410,00 | 117.903,70 | 0,00

DESPESAS PREVIDENCIÁRIAS	DOTAÇÃO INICIAL	DOTAÇÃO ATUALIZADA	DESPESAS EMPENHADAS		DESPESAS LIQUIDADAS		INSCRITAS EM RESTOS A PAGAR NÃO PROCESSADAS	
			ATÉ O BIMESTRE ANO ANTERIOR	ATÉ O BIMESTRE ANO ANTERIOR	ATÉ O BIMESTRE ANO ANTERIOR	ATÉ O BIMESTRE ANO ANTERIOR	EN EXERCÍCIO ATUAL	EN EXERCÍCIO ANTERIOR
ADMINISTRAÇÃO (XI)	0,00	0,00	0,00	0,00	0,00	0,00	0,00	0,00
TOTAL DESP. PREVID. RPPS (XII) = (XI)	0,00	0,00	0,00	0,00	0,00	0,00	0,00	0,00

FORNECEDOR: ASPEC INFORMATICA - UNID RESPONSÁVEL: Prefeitura Municipal de Portel DATA DA EMISSÃO: 04/08/2015 - HORA : 12:36:34

VICENTE DE PAULO FERREIRA DE OLIVEIRA  
 PREFEITO

*Rômulo Melo*  
 RÔMULO MELO  
 CONTADOR  
 RGCP 0156910-8

Vicente de Paulo Ferreira Oliveira  
 Prefeito Municipal de Portel

	S A L D O S		
	EM	EM	EM
	31/DEZ/2014 (a)	MAR/15 a ABR/15 (b)	MAR/15 a JUN/15 (c)
R\$ 1,00			
DÍVIDA FISCAL LÍQUIDA			
DÍVIDA CONSOLIDADA (I)	31.761.885,34	31.978.507,15	31.970.193,08
DEDUÇÕES (II)	0,00	3.102.489,81	1.460.560,17
Disponibilidade de caixa bruta	3.051.175,61	10.772.028,81	10.805.216,70
Depósitos financeiros	1.949.500,09	3.015.242,96	3.035.409,35
(-) restos a pagar processados (exceto precatórios)	8.866.896,51	10.684.781,96	12.380.059,88
DÍVIDA CONSOLIDADA LÍQUIDA (III) = (I - II)	31.761.885,34	28.876.017,34	30.509.632,91
RECEITAS DE PRIVATIVAÇÕES (IV)	0,00	0,00	0,00
PASSIVOS RECONHECIDOS (V)	0,00	0,00	0,00
DÍVIDA FISCAL LÍQUIDA (VI) = (III + IV - V)	31.761.885,34	28.876.017,34	30.509.632,91
RESULTADO NOMINAL	PERÍODO DE REFERÊNCIA		
	NO BIMESTRE (c-b)	ATÉ BIMESTRE (c-a)	
VALOR	1.633.615,57	-1.252.252,43	
DISCRIMINAÇÃO DA META FISCAL	VALOR CORRENTE		
META DO RESULTADO NOMINAL FIXADA NO ANEXO DE METAS FISCAIS DA LDO PARA O EXERCÍCIO DE REFERÊNCIA			1.055.343,29

	S A L D O S		
	EM 31/DEZ/2014 (a)	EM MAR/15 a ABR/15 (b)	EM MAI/15 a JUN/15 (c)
<b>DÍVIDA FISCAL LÍQUIDA PREVIDENCIÁRIA</b>			
<b>DÍVIDA CONSOLIDADA PREVIDENCIÁRIA (VII)</b>	56.273.910,61	56.273.910,61	56.273.910,61
Passivo atuarial	56.273.910,61	56.273.910,61	56.273.910,61
Demais dívidas	0,00	0,00	0,00
<b>DEDUÇÕES (VIII)</b>			
Disponibilidade de caixa bruta	6.959.870,76	8.506.994,20	8.908.732,03
Investimentos	6.950.466,54	8.467.189,73	8.841.932,59
Demais haveres financeiros	0,00	0,00	0,00
(-) Restos a pagar processados	63.993,32	75.313,45	71.299,44
	54.589,10	35.508,98	4.500,00
<b>DÍVIDA CONSOLIDADA LÍQUIDA PREVIDENCIÁRIA (IX) = (VII - VIII)</b>	49.314.039,85	47.766.916,41	47.365.178,58
<b>PASSIVOS RECONHECIDOS (X)</b>	0,00	0,00	0,00
<b>DÍVIDA FISCAL LÍQUIDA PREVIDENCIÁRIA (XI) = (IX - X)</b>	49.314.039,85	47.766.916,41	47.365.178,58


FONTE: SISTEMA: Aspec Informática - UNIDADE RESPONSÁVEL: Prefeitura Municipal de Portel - DATA DA EMISSÃO: 04/08/2015 - HORA DA EMISSÃO: 12:37:22

Nota - O valor do item 'II' somente será preenchido se for positivo.  
 - Optou-se por considerar tanto os restos a pagar processados quanto as despesas orçamentárias processadas do período para a linha (-) Restos a Pagar Processados dos quadros da Dívida Fiscal Líquida e Previdenciária.  
 - O valor do item 'VIII' somente será preenchido se for positivo.

RELATÓRIO RESUMIDO DA EXECUÇÃO ORÇAMENTÁRIA  
DEMONSTRATIVO DO RESULTADO NOMINAL  
ORÇAMENTOS FISCAL E DA SEGURIDADE SOCIAL  
3º bimestre de 2015 (Mato a Junho)



VICENTE DE PAULO FERREIRA DE OLIVEIRA  
PREFEITO



ROMULO VICTOR DE LIMA MELO  
CONTADOR

*Vicente de Paulo Ferreira Oliveira*  
Prefeito Municipal de Portel

*Rômulo Melo*  
CONTADOR  
CRC/PA.01556210-6



RREO - ANEXO 6 (LRF, Art 53, inciso III)

R\$ 1,00

RECEITAS PRIMÁRIAS	PREVISÃO ATUALIZADA	RECEITAS REALIZADAS	
		ATÉ O BIMESTRE	ATÉ O BIMESTRE ANO ANTERIOR
<b>RECEITAS PRIMÁRIAS CORRENTES (I)</b>			
Receita tributária	114.478.890,00	60.509.629,92	0,00
IPTU	3.831.300,00	2.275.378,10	0,00
ISS	190.000,00	288.342,48	0,00
ITBI	1.902.000,00	869.316,51	0,00
IRRF	59.600,00	40.553,70	0,00
Outras receitas tributárias	1.050.000,00	904.045,29	0,00
Receita de contribuições	629.700,00	173.120,12	0,00
Receita previdenciárias	4.765.370,00	3.142.475,52	0,00
Outras receitas de contribuição	4.565.370,00	3.142.475,52	0,00
Receita patrimonial líquida	200.000,00	0,00	0,00
Receita patrimonial	10.000,00	0,00	0,00
(-) Aplicações financeiras	1.206.280,00	804.248,65	0,00
Transferências correntes	1.196.280,00	804.248,65	0,00
Cota-parte do FPM	105.555.202,00	55.028.815,94	0,00
Cota-parte do ICMS	18.480.000,00	7.857.875,49	0,00
Cota-parte do IPVA	6.320.000,00	2.766.996,45	0,00
Convênios	68.000,00	21.221,84	0,00
Outras transferências correntes	933.000,00	0,00	0,00
Demais receitas correntes	79.754.202,00	44.382.722,16	0,00
Dívida ativa	317.038,00	62.960,36	0,00
Diversas receitas correntes	157.415,00	62.855,36	0,00
RECEITAS DE CAPITAL (II)	159.603,00	105,00	0,00
Operações de crédito (III)	7.031.830,00	1.438.618,85	0,00
Amortização de empréstimos (IV)	61.000,00	0,00	0,00
Alienação de bens (V)	0,00	0,00	0,00
Transferências de capital	20.000,00	0,00	0,00
Convênios	6.950.830,00	1.438.618,85	0,00
RECEITAS PRIMÁRIAS DE CAPITAL (VI) = (II - III - IV - V)	6.950.830,00	1.438.618,85	0,00
<b>RECEITA PRIMÁRIA TOTAL (VII) = (I + IV)</b>	<b>121.429.770,00</b>	<b>61.948.248,77</b>	<b>0,00</b>


DESPESAS PRIMÁRIAS	DOTAÇÃO ATUALIZADA	DESPESAS EMPENHADAS		DESPESAS LIQUIDADAS	
		ATÉ O BIMESTRE EXERCÍCIO ATUAL	ATÉ O BIMESTRE EXERCÍCIO ANTERIOR	ATÉ O BIMESTRE EXERCÍCIO ATUAL	ATÉ O BIMESTRE EXERCÍCIO ANTERIOR
DESPESAS CORRENTES (VIII)	109.844.237,34	52.821.839,44	0,00	52.673.071,72	0,00
Pessoal e encargos sociais	69.169.039,49	35.603.354,98	0,00	35.601.718,40	0,00
Juros e encargos da dívida (IX)	218.400,00	151.507,48	0,00	151.507,48	0,00
Outras despesas correntes	40.456.817,85	17.066.976,98	0,00	16.939.845,84	0,00
DESPESAS PRIMÁRIAS CORRENTES (X) = (VIII - IX)	109.625.837,34	52.670.331,96	0,00	52.521.564,24	0,00
DESPESAS DE CAPITAL (XI)	11.787.655,30	4.066.147,85	0,00	2.451.038,11	0,00
Investimentos	11.182.655,30	3.716.401,40	0,00	2.101.291,66	0,00
Inversões financeiras	10.000,00	0,00	0,00	0,00	0,00
Concessão de empréstimos (XII)	0,00	0,00	0,00	0,00	0,00
Aquisição de título de capital já integralizado (XIII)	0,00	0,00	0,00	0,00	0,00
Demais inversões financeiras	10.000,00	0,00	0,00	0,00	0,00
Amortização de dívida (XIV)	595.000,00	349.746,45	0,00	349.746,45	0,00
DESPESAS PRIMÁRIAS DE CAPITAL (XV) = (XI - XII - XIII - XIV)	11.192.655,30	3.716.401,40	0,00	2.101.291,66	0,00
Reserva de contingência (XVI)	680,90	0,00	0,00	0,00	0,00
Reserva do RPPS (XVII)	1.074.406,46	0,00	0,00	0,00	0,00
DESPESA PRIMÁRIA TOTAL (XVIII) = (X + XV + XVI + XVII)	121.893.600,00	56.386.733,36	0,00	54.622.855,90	0,00
RESULTADO PRIMÁRIO (XIX) = (VII - XVIII)	-463.880,00	-	-	7.325.392,87	0,00
SALDOS DE EXERCÍCIOS ANTERIORES	-	-	-	-	-
DISCRIMINAÇÃO DA META FISCAL			VALOR CORRENTE		
META DE RESULTADO PRIMÁRIO FIXADA NO ANEXO DE METAS FISCAIS DA LDO PARA O EXERCÍCIO DE REFERÊNCIA			-2.475.964,77		

FONTE: SISTEMA: ASPEC INFORMÁTICA - UNIDADE RESPONSÁVEL: Prefeitura Municipal de Portel - DATA DA EMISSÃO: 04/08/2015 - HORA DA EMISSÃO: 12:37:49

RELATÓRIO RESUMIDO DA EXECUÇÃO ORÇAMENTÁRIA  
DEMONSTRATIVO DO RESULTADO PRIMÁRIO  
ORÇAMENTOS FISCAL E DA SEGURIDADE SOCIAL  
3º Bimestre de 2015 (Maio a Junho)



VICENTE DE PAULO FERREIRA DE OLIVEIRA  
PREFEITO



RÔMULO VICTOR DE LIMA MELO  
CONTADOR

*Vicente de Paulo Ferreira Oliveira*  
Prefeito Municipal de Portel

RELATÓRIO RESUMIDO DA EXECUÇÃO ORÇAMENTÁRIA  
DEMONSTRATIVO DOS RESTOS A PAGAR  
POR PODER E ÓRGÃO  
ORÇAMENTOS FISCAL E DA SEGURIDADE SOCIAL  
3º bimestre de 2015 (Maio a Junho)  
R\$ 1,00

RREO - ANEXO 7 (LRF, Art. 53, Inciso V)

PODER / ÓRGÃO	RESTOS A PAGAR - PROCESSADOS				
	INSCRITOS		PAGOS (c)	CANCELADOS (d)	A PAGAR (e)=(a+b-c-d)
	EM EXERCÍCIOS ANTERIORES (a)	EM 31 DE DEZ. EXERC. ANTERIOR (b)			
<b>RESTOS A PAGAR (EXCETO INTRA-ORÇAMENTÁRIO (I))</b>	0,00	8.918.472,33	8.008.789,10	0,00	909.683,23
Executivo	0,00	8.918.472,33	8.008.789,10	0,00	909.683,23
2014-Gabinete do Prefeito	0,00	207.604,55	189.159,12	0,00	18.445,43
2014-Secretaria Municipal de Gestão Estr	0,00	23.043,37	23.043,37	0,00	0,00
2014-Secretaria Municipal de Desenvolvim	0,00	102.591,67	102.591,67	0,00	0,00
2014-Secretaria Municipal de Finanças	0,00	211.588,39	200.782,78	0,00	10.805,61
2014-Secretaria Municipal de Administraç	0,00	352.638,71	338.547,48	0,00	14.091,23
2014-Secretaria Municipal de Infra-Estru	0,00	438.638,04	357.499,40	0,00	81.138,64
2014-Secretaria Municipal de Cult.Desp.e	0,00	78.420,67	78.420,67	0,00	0,00
2014-Secretaria Municipal de Agricultura	0,00	45.172,16	40.372,16	0,00	4.800,00
2014-Fundo Municipal de Educação	0,00	416.371,51	414.931,51	0,00	1.440,00
2014-Secretaria Municipal de Educação	0,00	775.076,52	171.800,07	0,00	603.276,45
2014-Fundo Municipal de Saúde	0,00	1.128.032,84	1.012.810,76	0,00	115.222,08
2014-Secretaria Municipal de Saúde	0,00	189.075,53	137.075,53	0,00	52.000,00
2014-Secretaria Municipal de Meio Ambien	0,00	43.238,65	43.238,65	0,00	0,00
2014-Fundo de Manut. e Desenv. da Educaç	0,00	4.722.653,78	4.722.653,78	0,00	0,00
2014-Fundo Municipal de Assistência Soci	0,00	120.014,85	117.051,06	0,00	2.963,79
2014-Secretaria Municipal de Assistência	0,00	9.771,99	7.271,99	0,00	2.500,00
2014-Instituto de Previdência do Municíp	0,00	54.589,10	51.589,10	0,00	3.000,00
Legislativo	0,00	0,00	0,00	0,00	0,00
Judiciário	0,00	0,00	0,00	0,00	0,00
Ministério Público	0,00	0,00	0,00	0,00	0,00
<b>RESTOS A PAGAR (INTRA-ORÇAMENTÁRIO (II))</b>	0,00	1.573,28	1.573,28	0,00	0,00

RELATÓRIO RESUMIDO DA EXECUÇÃO ORÇAMENTÁRIA  
 DEMONSTRATIVO DOS RESTOS A PAGAR  
 POR PODER E ÓRGÃO  
 ORÇAMENTOS FISCAL E DA SEGURIDADE SOCIAL  
 3º bimestre de 2015 (Mato a Junho)  
 R\$ 1,00

RREO - ANEXO 7 (LRF, Art 53, inciso V)

PODER / ÓRGÃO	RESTOS A PAGAR PROCESSADOS				
	INSCRITOS		PAGOS (c)	CANCELADOS (d)	A PAGAR (e)=(a+b-c-d)
	EM EXERCÍCIOS ANTERIORES (a)	EM EXERCÍCIOS EM 31 DE DEZ. EXERC. ANTERIOR (b)			
2014-Secretaria Municipal de Infra-Estru	0,00	849,28	849,28	0,00	0,00
2014-Secretaria Municipal de Assistência	0,00	724,00	724,00	0,00	0,00
<b>TOTAL (III)=(I)+(II)</b>	<b>0,00</b>	<b>8.020.045,61</b>	<b>8.010.362,38</b>	<b>0,00</b>	<b>909.683,23</b>



RELATÓRIO RESUMIDO DA EXECUÇÃO ORÇAMENTÁRIA  
 DEMONSTRATIVO DOS RESTOS A PAGAR  
 POR PODER E ÓRGÃO  
 ORÇAMENTOS FISCAL E DA SEGURIDADE SOCIAL  
 3º bimestre de 2015 (Mato a Junho)  
 R\$ 1,00

RREO - ANEXO 7 (LRF, Art. 53, inciso V)

PODER / ÓRGÃO	RESTOS A PAGAR NÃO PROCESSADOS					
	INSCRITOS		LIQUIDADOS (c)	PAGOS (d)	CANCELADOS (e)	A PAGAR (f)=(a+b-c-e)
	EM EXERCÍCIOS ANTERIORES (a)	EM EXERCÍCIOS EM 31 DE DEZ. EXERC. ANTERIOR (b)				
2014-Secretaria Municipal de Infra-Estru	0,00	0,00	0,00	0,00	0,00	0,00
2014-Secretaria Municipal de Assistência	0,00	0,00	0,00	0,00	0,00	0,00
<b>TOTAL (III)=(I)+(II)</b>	<b>0,00</b>	<b>2.294.911,69</b>	<b>673.822,52</b>	<b>749.317,11</b>	<b>0,00</b>	<b>1.621.089,17</b>

TOTAL DOS SALDOS A PAGAR (III e)+(III f) = 2.530.772,40

FORNE: SISTEMA: ASPEC Informática - UNIDADE RESPONSÁVEL: Prefeitura Municipal de Portel - DATA DA EMISSÃO: 04/08/2015 - HORA DA EMISSÃO: 12:38:00

NOTAS: - Os movimentos de 'liquidação de restos a pagar', 'anulação de liquidação de restos a pagar', 'anulação de pagamento' e 'reinscrição' não possuem colunas específicas neste modelo do STM, tendo sido alocados na coluna mais semelhante.

- Mesmo que o balanço de 2015 esteja encerrado, neste relatório não constam restos a pagar inscritos em 2015



VICENTE DE PAULO FERREIRA DE OLIVEIRA  
 PREFEITO



RÔMULO VICTOR DE LIMA MELO  
 CONTADOR

**Vicente de Paulo Ferreira Oliveira**  
 Prefeito Municipal de Portel

RREO - ANEXO 8 (LDB, Art.72)

R\$ 1,00

RECEITAS DO ENSINO

RECEITA RESULTANTE DE IMPOSTOS (capit do art. 212 da Constituição)	PREVISÃO INICIAL	PREVISÃO ATUALIZADA (a)	RECEITAS REALIZADAS	
			ATÉ O BIMESTRE (b)	% (c) = (b/a)x100
<b>1 - RECEITAS DE IMPOSTOS</b>	3.386.290,00	3.386.290,00	2.162.369,23	63,86
1.1 - Receita resultante do imposto sobre a Propriedade Predial e Territorial Urbana - IPTU	298.415,00	298.415,00	348.453,73	116,77
1.1.1 - IPTU	190.000,00	190.000,00	288.347,48	151,76
1.1.2 - Multa, juros de mora e outros encargos do IPTU	26.850,00	26.850,00	0,00	0,00
1.1.3 - Dívida ativa do IPTU	81.565,00	81.565,00	60.111,25	73,70
1.1.4 - Multa, juros de mora, atualização monetária e outros encargos da dívida ativa do IPTU	0,00	0,00	0,00	0,00
1.1.5 - Deduções da receita do IPTU	0,00	0,00	0,00	0,00
1.2 - Receita resultante do imposto sobre transmissão 'inter vivos' - ITBI	74.855,00	74.855,00	40.553,70	54,18
1.2.1 - ITBI	59.600,00	59.600,00	40.553,70	68,04
1.2.2 - Multa, juros de mora e outros encargos do ITBI	3.085,00	3.085,00	0,00	0,00
1.2.3 - Dívida ativa do ITBI	10.170,00	10.170,00	0,00	0,00
1.2.4 - Multa, juros de mora, atualização monetária e outros encargos da dívida ativa do ITBI	0,00	0,00	0,00	0,00
1.2.5 - Deduções da receita do ITBI	0,00	0,00	0,00	0,00
1.3 - Receita resultante do imposto sobre serviços de qualquer natureza - ISS	1.963.020,00	1.963.020,00	869.316,51	44,28
1.3.1 - ISS	1.902.000,00	1.902.000,00	869.316,51	45,71
1.3.2 - Multa, juros de mora e outros encargos do ISS	10.170,00	10.170,00	0,00	0,00
1.3.3 - Dívida ativa do ISS	50.850,00	50.850,00	0,00	0,00
1.3.4 - Multa, juros de mora, atualização monetária e outros encargos da dívida ativa do ISS	0,00	0,00	0,00	0,00
1.3.5 - Deduções da receita do ISS	0,00	0,00	0,00	0,00
1.4 - Receita resultante do imposto de renda retido na fonte - IRRF	1.050.000,00	1.050.000,00	904.045,29	86,10
1.4.1 - IRRF	1.050.000,00	1.050.000,00	904.045,29	86,10
1.4.2 - Multa, juros de mora e outros encargos do IRRF	0,00	0,00	0,00	0,00
1.4.3 - Dívida ativa do IRRF	0,00	0,00	0,00	0,00
1.4.4 - Multa, juros de mora, atualização monetária e outros encargos da dívida ativa do IRRF	0,00	0,00	0,00	0,00
1.4.5 - Deduções da receita do IRRF	0,00	0,00	0,00	0,00





RELATÓRIO RESUMIDO DA EXECUÇÃO ORÇAMENTÁRIA  
 DEMONSTR. DAS RECEITAS E DESPESAS  
 COM MANUTENÇÃO E DESENV. DO ENSINO - MDE  
 ORÇAMENTOS FISCAL E DA SEGURIDADE SOCIAL  
 3º bimestre de 2015 (Maio a Junho)

9 - TOTAL DAS RECEITAS ADICIONAIS PARA FINANCIAMENTO DO ENSINO (4+5+6+7+8) | 7.978.000,00 | 7.978.000,00 | 3.175.297,98 | 39,80

FUNDEB

RECEITAS DO FUNDEB	PREVISÃO INICIAL	PREVISÃO ATUALIZADA (a)	RECEITAS REALIZADAS	
			ATÉ O BIMESTRE (b)	% (c) = (b/a)x100
10 - RECEITAS DESTINADAS AO FUNDEB	6.295.200,00	6.295.200,00	2.629.739,63	41,77
10.1 - Cota-parte FPM destinado ao Fundeb (20% de 2.1.1)	4.620.000,00	4.620.000,00	1.904.314,59	41,22
10.2 - Cota-parte ICMS destinado ao Fundeb (20% de 2.2)	1.580.000,00	1.580.000,00	691.749,72	43,78
10.3 - Cota-parte ICMS-desonerado destinado ao Fundeb (20% de 2.3)	16.200,00	16.200,00	5.850,09	36,11
10.4 - Cota-parte IPI destinado ao Fundeb (20% de 2.4)	50.000,00	50.000,00	20.142,37	40,28
10.5 - Cota-parte ITR destinado ao Fundeb (20% de 1.5 + 2.5))	12.000,00	12.000,00	2.377,83	19,82
10.6 - Cota-parte IPVA destinado ao Fundeb (20% de 2.6)	17.000,00	17.000,00	5.305,53	31,21
11 - RECEITAS RECEBIDAS DO FUNDEB	60.752.432,00	60.752.432,00	37.394.691,21	61,55
11.1 - Transferência de recursos do Fundeb	37.032.432,00	37.032.432,00	20.047.199,04	54,10
11.2 - Complementação da União ao Fundeb	23.600.000,00	23.600.000,00	17.210.324,12	72,93
11.3 - Receita de aplicação financeira dos recursos do Fundeb	100.000,00	100.000,00	137.165,05	0,00
12 - RESULTADO LÍQUIDO DAS TRANSFERÊNCIAS DO FUNDEB (11.1 - 10)	30.757.232,00	30.757.232,00	17.417.459,41	56,63

[SE RESULTADO LÍQUIDO DA TRANSFERÊNCIA (12)>0] = ACRÉSCIMO RESULTANTE DAS TRANSFERÊNCIAS DO FUNDEB  
 [SE RESULTADO LÍQUIDO DA TRANSFERÊNCIA (12)<0] = DECRÉSCIMO RESULTANTE DAS TRANSFERÊNCIAS DO FUNDEB

DESPESAS DO FUNDEB	DOTAÇÃO INICIAL	DOTAÇÃO ATUALIZADA (d)	DESPESAS EMPENHADAS		DESPESAS LIQUIDADAS	
			ATÉ O BIMESTRE (e)	% (f) = (e/d)x100	ATÉ O BIMESTRE (e)	% (h) = (g/d)x100
13 - PAGAMENTO DOS PROFISSIONAIS DO MAGISTÉRIO	48.439.536,37	50.154.536,70	26.243.648,80	52,33	26.243.648,80	52,33
13.1 - Com educação infantil	4.352.343,11	5.235.913,10	2.330.219,87	42,59	2.330.219,87	42,59
13.2 - Com educação fundamental	44.087.193,26	44.918.623,60	24.013.428,93	53,46	24.013.428,93	53,46

RELATÓRIO RESUMIDO DA EXECUÇÃO ORÇAMENTÁRIA  
DEMONSTR. DAS RECEITAS E DESPESAS  
COM MANUTENÇÃO E DESENV. DO ENSINO - MDE  
ORÇAMENTOS FISCAL E DA SEGURIDADE SOCIAL  
3º bimestre de 2015 (Mato a Junho)

14-OUTRAS DESPESAS	12.312.895,63	12.586.637,11	7.076.369,37	56,22	6.699.315,86	53,23
14.1 - Com educação infantil	725.550,22	771.339,21	115.576,04	42,59	115.576,04	42,59
14.2 - Com educação fundamental	12.087.345,41	12.315.297,90	6.960.793,33	56,52	6.583.739,82	53,46
15 - Total de despesas do Fundeb	60.752.432,00	62.741.173,81	33.320.018,17	53,11	32.942.964,66	52,51

DEDUÇÕES PARA FINS DO FUNDEB PARA PAGAMENTO DOS PROFISSIONAIS DO MAGISTÉRIO

	VALOR
16- Restos a pagar inscritos no exercício sem disponibilidade financeira de recursos do Fundeb	5.756.968,70
16.1 - FUNDEB 60%	3.454.181,22
16.2 - FUNDEB 40%	2.302.787,48
17- Despesas custeadas com o 'superavit' financeiro do exercício anterior, do Fundeb	820.166,29
17.1 - FUNDEB 60%	492.099,77
17.2 - FUNDEB 40%	328.066,52
18- Total de deduções consideradas para fins do Limite do Fundeb (16+17)	6.577.134,99

19- Total das despesas do FUNDEB para fins de limites (15-18)	26.365.829,67
19.1 - Mínimo de 60% do FUNDEB na remuneração do Magistério $(13 - (16.1 + 17.1)) / ((11) \times 100)\%$	59,63
19.2 - Mínimo de 40% dem despesa com MDE, que não remuneração do magistério $(14 - (16.2 + 17.2)) / ((11) \times 100)\%$	10,88
19.3 - Máximo de 5% não aplicado no exercício $(100 - (19.1 + 19.2))\%$	29,49

CONTROLE DA UTILIZAÇÃO DE RECURSOS NO EXERCÍCIO SUBSEQUENTE

	VALOR
20- Recursos recebidos do fundeb em exercício anterior que não foram utilizados	820.166,29
21- Despesas custeadas com o saldo do item 20 ate o bimestre atual	820.166,29

MANUTENÇÃO E DESENVOLVIMENTO DO ENSINO - DESPESAS CUSTEADAS COM A RECEITA RESULTANTE DE IMPOSTOS E RECURSOS DO FUNDEB

RECEITAS COM AÇÕES TÍPICAS DE MDE	PREVISÃO INICIAL	PREVISÃO ATUALIZADA (a)	RECEITAS REALIZADAS	
			ATÉ O BIMESTRE (b)	% (c) = (b/a)x100
22- Impostos e transferências destinadas à MDE (25% de 3)	8.715.572,50	8.715.572,50	3.889.175,65	44,62

DESPESAS COM AÇÕES TÍPICAS DE MDE	DOTAÇÃO INICIAL	DOTAÇÃO ATUALIZADA (d)	DESPESAS EMPENHADAS		DESPESAS LIQUIDADAS		
			ATÉ O BIMESTRE (e)	(f)=(e/d)x100 %	ATÉ O BIMESTRE (g)	(h)=(g/d)x100 %	
23-Educação infantil	5.337.843,33	6.267.202,31	2.345.802,21	37,43	2.345.802,21	37,43	
23.1 - Creche (23.1.1)	0,00	0,00	0,00	0,00	0,00	0,00	
23.1.1 - Despesas custeadas com recursos do FUNDEB (23.1.1.1)	0,00	0,00	0,00	0,00	0,00	0,00	
23.1.2 - Despesas custeadas com outros recursos de impostos (2)	0,00	0,00	0,00	0,00	0,00	0,00	
23.2 - Pré-escola (23.2)	5.337.843,33	6.267.202,31	2.345.802,21	37,43	2.345.802,21	37,43	
23.2.1 - Despesas custeadas com recursos do FUNDEB (23.2.1.1)	4.577.893,33	5.507.252,31	2.345.795,91	47,59	2.345.795,91	42,59	
23.2.2 - Despesas custeadas com outros recursos de impostos (2)	759.950,00	759.950,00	6,30	0,00	6,30	0,00	
24-Ensino fundamental	61.825.538,67	63.689.748,53	33.741.510,92	52,98	32.237.475,05	50,62	
24.1 - Despesas custeadas com recursos do Fundeb	56.174.538,67	57.233.921,50	30.974.222,26	54,12	30.597.168,75	53,46	
24.2 - Despesas custeadas com outros recursos de impostos	5.651.000,00	6.455.827,03	2.767.288,66	42,86	1.640.306,30	25,41	
25-Ensino médio	144.000,00	144.000,00	0,00	0,00	0,00	0,00	
26-Ensino superior	62.000,00	62.000,00	27.196,00	43,86	27.196,00	43,86	
27-Ensino profissional não integrado ao ensino regular	0,00	0,00	0,00	0,00	0,00	0,00	
28-Outras	0,00	0,00	0,00	0,00	0,00	0,00	
29 - Total de despesas com ações típicas de MDE	67.369.382,00	70.162.950,84	36.114.509,13	51,47	34.610.473,26	49,33	
INDICADORES DO FUNDEB							VALOR
30-Resultado líquido das transferências do Fundeb				17.417.459,41			
31-Despesas custeadas com a complementação do Fundeb no exercício				17.210.377,12			
32-Receita de aplicação financeira dos recursos do Fundeb até o bimestre				137.165,05			
33-Despesas custeadas com superavit financeiro do exercício anterior do Fundeb				820.166,29			
34-Despesas custeadas com o superavit financeiro do exercício anterior, de outros recursos de impostos				1.355.469,77			
35-Restos a pagar inscritos no exercício sem disponibilidade financeira				3.096.315,11			
36-Cancelamento no exercício de restos a pagar inscritos com dispon. de recursos de impostos vinculados ao ensino				0,00			
37-Total das deduções para fins do limite constitucional				40.036.902,75			
38-Total das despesas para fins de limite ((23 + 24) - 37)				-5.453.625,49			

39-Mínimo de 25% das receitas resultantes de impostos em MDE (38/3 x 100)%

0,00


OUTRAS INFORMAÇÕES PARA CONTROLE

	DOTAÇÃO INICIAL	DOTAÇÃO ATUALIZADA (d)	DESPESAS EMPENHADAS		DESPESAS LIQUIDADAS	
			ATÉ O BIMESTRE (e)	(f)=(e/d)x100 %	ATÉ O BIMESTRE (g)	(h)=(g/d)x100 %
OUTRAS DESPESAS CUSTEADAS COM RECEITAS ADICIONAIS PARA FINANCIAMENTO DO ENSINO						
40 - Despesas custeadas com a aplicação financeira de outros recursos de impostos vinculados ao ensino	0,00	0,00	0,00	0,00	0,00	0,00
41 - Despesas custeadas com a contribuição social do salário-educacã	1.081.694,80	1.081.694,80	1.081.694,80	100,00	1.081.694,80	100,00
42 - Despesas custeadas com operaçoes de credito	0,00	0,00	0,00	0,00	0,00	0,00
43 - Despesas custeadas com outras receitas para financiamento do en	0,00	0,00	0,00	0,00	0,00	0,00
44 - Total de outras despesas custeadas com receitas adicionais para financiamento do ensino (40+41+42+43)	1.081.694,80	1.081.694,80	1.081.694,80	100,00	1.081.694,80	100,00
45 - Total geral de despesas com MDE (29+44)	68.451.076,80	71.244.645,64	37.223.235,93	52,25	35.692.168,06	50,10
RESTOS A PAGAR INSCRITOS COM DISPONIBILIDADE FINANCEIRA DE RECURSOS DE IMPOSTOS VINCULADOS AO ENSINO				A PAGAR ATÉ O BIMESTRE	CANCELADAS EM EM EXERCÍCIO(g)	
46 - Restos a pagar de despesas com MDE				0,00	0,00	0,00
46.1 - Executadas com recursos de impostos ao ensino				0,00	0,00	0,00
46.2 - Executadas com recursos do FUNDEB				0,00	0,00	0,00
FLUXO FINANCEIRO DOS RECURSOS DO FUNDEB						
47-SALDO FINANCEIRO DO FUNDEB EM 31 DE DEZEMBRO DO EXERCÍCIO ANTERIO					820.166,29	
48-(+) INGRESSO DE RECURSOS DO FUNDEB ATÉ O BIMESTRE					37.257.526,16	
49-(-) PAGAMENTOS EFETUADOS ATÉ O BIMESTRE					32.928.681,95	
49.1-(-) Orçamento do exercicio					32.928.681,95	
49.2-(-) Restos a pagar					0,00	
50-(+) RECEITA DE APLICAÇÃO FINANCEIRA DOS RECURSOS DO FUNDEB ATÉ O					137.165,05	
51-(-)SALDO FINANCEIRO DO FUNDEB NO EXERCÍCIO ATUAL					5.286.171,55	


RELATÓRIO RESUMIDO DA EXECUÇÃO ORÇAMENTÁRIA  
DEMONSTR. DAS RECEITAS E DESPESAS  
COM MANUTENÇÃO E DESENV. DO ENSINO - MDE  
ORÇAMENTOS FISCAL E DA SEGURIDADE SOCIAL  
3º bimestre de 2015 (Maio a Junho)

FONTE: SISTEMA: Aspect Informatica - UNIDADE RESPONSÁVEL: Prefeitura Municipal de Portel - DATA DA EMISSÃO: 04/08/2015 - HORA DA EMISSÃO: 12:40:27

Notas: - O item 35 exibirá, nos bimestres anteriores a dezembro, o 'valor liquidado e a pagar' sem disponibilidade financeira, para que já se tenha uma 'prévia' do valor que que será deduzido em dezembro. Isto permite que se tenha conhecimento antecipado de deduções que so seriam exibidas em dezembro.

  
VICENTE DE PAULO FERREIRA DE OLIVEIRA  
PREFEITO

*Vicente de Paulo Ferreira Oliveira*  
efeito Municipal de Portel

  
ROMULO VICTOR DE LIMA MELO  
CONTADOR  
*Romulo Melo*  
CONTADOR  
CRC/PA 01586210-6

RREO - ANEXO 12 (LC 141/2012, art.35)

R\$ 1,00

RECEITAS PARA APURAÇÃO DA APLICAÇÃO EM AÇÕES E SERVIÇOS PÚBLICOS DE SAÚDE	PREVISÃO INICIAL	PREVISÃO ATUALIZADA (a)	RECEITAS REALIZADAS	
			ATÉ O BIMESTRE (b)	% (c) = (b/a)x100
<b>RECEITAS DE IMPOSTOS LÍQUIDA (I)</b>	3.386.290,00	3.386.290,00	2.162.369,23	63,86
Imposto Predial e Territorial Urbano - IPTU	190.000,00	190.000,00	288.342,48	151,76
Imposto sobre Transmissão de Bens Intervivos - ITBI	59.600,00	59.600,00	40.533,70	68,04
Imposto sobre Serviços de Qualquer Natureza - ISS	1.902.000,00	1.902.000,00	869.316,51	45,71
Imposto de Renda Retido na Fonte - IRRF	1.050.000,00	1.050.000,00	904.045,29	86,10
Imposto Territorial Rural - ITR	0,00	0,00	0,00	0,00
Multas, juros de mora e outros encargos de impostos	42.105,00	42.105,00	0,00	0,00
Dívida ativa de impostos	142.585,00	142.585,00	60.111,25	42,16
Multas, juros de mora, atualização monetária e outros encargos da dívida ativa de impostos	0,00	0,00	0,00	0,00
<b>RECEITAS DE TRANSFERÊNCIAS CONSTITUCIONAIS E LEGAIS (II)</b>	31.476.000,00	31.476.000,00	13.394.333,35	42,55
Cota Parte FPM	23.100.000,00	23.100.000,00	9.762.190,08	42,26
Cota Parte ITR	60.000,00	60.000,00	11.057,85	18,43
Cota Parte IPVA	85.000,00	85.000,00	26.527,37	31,21
Cota Parte ICMS	7.900.000,00	7.900.000,00	3.458.745,67	43,78
Cota Parte IPI - Exportação	250.000,00	250.000,00	100.711,79	40,28
Compensações Financeiras Provenientes de Impostos e Transferências constitucionais	81.000,00	81.000,00	35.100,59	43,33
Desoneração ICMS LC 87/97	81.000,00	81.000,00	35.100,59	43,33
Outras	0,00	0,00	0,00	0,00
<b>TOTAL DE RECEITAS PARA APURAÇÃO DA APLICAÇÃO EM AÇÕES E SERVIÇOS PÚBLICOS DE SAÚDE(III) = I+II</b>	<b>34.862.290,00</b>	<b>34.862.290,00</b>	<b>15.556.702,58</b>	<b>44,62</b>
<b>RECEITAS ADICIONAIS PARA FINANCIAMENTO DA SAÚDE</b>				
<b>TRANSFERÊNCIAS DE RECURSOS DO SISTEMA ÚNICO DE SAÚDE - SUS (II)</b>				
Provenientes da União	11.611.590,00	11.611.590,00	4.887.365,92	42,09
Provenientes do Estado	11.093.470,00	11.093.470,00	4.775.089,09	43,04
Desoneração ICMS (LC 87/96)	518.120,00	518.120,00	112.276,83	21,67
Outras receitas do SUS	0,00	0,00	0,00	0,00
TRANSFERÊNCIAS VOLUNTÁRIAS	0,00	0,00	0,00	0,00
	1.693.000,00	1.693.000,00	1.075.699,63	63,54





DESPESAS CUSTEADAS COM RECURSOS VINCULADOS A PARCELA DO PERCENTUAL MÍNIMO QUE NÃO FOI APLICADA EM AÇÕES E SERVIÇOS DE EXERCÍCIOS ANTERIORES	0,00	0,00	0,00	0,00	0,00	0,00	0,00	0,00
TOTAL DAS DESPESAS COM NÃO COMPUTADAS (V)	4.887.365,92	4.887.365,92	5.002.851,20	107,36	4.887.365,92	100,00	115.485,28	
TOTAL DAS DESPESAS COM AÇÕES E SERVIÇOS PÚBLICOS DE SAÚDE (VI)=(IV-V)	11.558.969,08	11.692.249,95	1.943.564,49	16,62	1.943.564,49	16,62	0,00	

PARTICIPAÇÃO DAS DESPESAS COM AÇÕES E SERVIÇOS PÚBLICOS DE SAÚDE NAS RECEITAS DE IMPOSTOS LÍQUIDOS E TRANSFERÊNCIAS LEGAIS - LIMITE CONSTITUCIONAL 15% - (VI/(III)\*100 (VII)%  
 VALOR REFERENTE À DIFERENÇA ENTRE O VALOR EXECUTADO E O LIMITE MÍNIMO CONSTITUCIONAL (VII) - (15%\*III)

12,49  
 -389.940,90

EXECUÇÃO DE RESTOS A PAGAR NÃO PROCESSADOS COM DISPONIBILIDADE DE CAIXA	INSCRITOS	CANCELADOS/ PRESCRITOS	PAGOS	A PAGAR	PARCELA CONSIDERADA NO LIMITE
Inscritos em 2014	0,00	0,00	0,00	0,00	0,00
Inscritos em 2013	0,00	0,00	0,00	0,00	0,00
Inscritos em 2012	0,00	0,00	0,00	0,00	0,00
Inscritos em 2011	0,00	0,00	0,00	0,00	0,00
Inscritos em exercícios anteriores a 2011	0,00	0,00	0,00	0,00	0,00
TOTAL (VIII)	0,00	0,00	0,00	0,00	0,00

CONTROLE DE RESTOS A PAGAR CANCELADOS OU PRESCRITOS PARA FINS DE APLICAÇÃO DA DISPONIBILIDADE DE CAIXA CONFORME ART 24, PAR 1º, 2º	RESTOS A PAGAR CANCELADOS OU PRESCRITOS		
	SALDO INICIAL	DESPESAS CUSTEADAS NO EXERC. DE REFERENCIA	SALDO FINAL (NÃO APLICADO)
Restos a pagar cancelados ou prescritos em 2015	0,00	0,00	0,00
Restos a pagar cancelados ou prescritos em 2014	0,00	0,00	0,00
Restos a pagar cancelados ou prescritos em 2013	0,00	0,00	0,00
Restos a pagar cancelados ou prescritos em 2012	0,00	0,00	0,00
Restos a pagar cancelados ou prescritos em exercícios anteriores a 2011	0,00	0,00	0,00
Total	0,00	0,00	0,00


CONTROLE DO VALOR REFERENTE AO PERCENTUAL MÍNIMO NÃO CUMPRIDO EM EXERCÍCIOS ANTERIORES PARA FINS DE APLICAÇÃO DOS RECURSOS VINCULADOS CONFORME ARTS 25 E 26	LIMITE NÃO CUMPRIDO		INSCRITAS EM RESTOS A PAGAR NÃO PROCESSADOS
	SALDO INICIAL	SALDO FINAL (NÃO APLICADO)	
Restos a pagar cancelados ou prescritos em 2015	0,00	0,00	113.245,90
Restos a pagar cancelados ou prescritos em 2014	0,00	0,00	421,05
Restos a pagar cancelados ou prescritos em 2013	0,00	0,00	0,00
Restos a pagar cancelados ou prescritos em 2012	0,00	0,00	0,00
Restos a pagar cancelados ou prescritos em exercícios anteriores a 2011	0,00	0,00	0,00
Total	0,00	0,00	1.818,33

DESPESAS COM SAÚDE (por subfunção)	DOTAÇÃO INICIAL	DOTAÇÃO ATUALIZADA	DESPESAS EMPENHADAS		DESPESAS LIQUIDADAS		INSCRITAS EM RESTOS A PAGAR NÃO PROCESSADOS
			ATÉ O BIMESTRE (1)	% (1/total 1)x100	ATÉ O BIMESTRE (m)	% (m/total m)x100	
Atenção básica	6.179.935,00	6.588.767,46	3.163.468,21	45,54	3.050.222,31	44,65	113.245,90
Assistência hospitalar e ambulatorial	7.024.700,00	6.735.924,11	2.374.315,46	34,18	2.373.894,41	34,75	421,05
Supporte profilático e terapêutico	0,00	0,00	0,00	0,00	0,00	0,00	0,00
Vigilância sanitária	149.000,00	149.000,00	0,00	0,00	0,00	0,00	0,00
Vigilância epidemiológica	862.000,00	862.000,00	416.084,95	5,99	416.084,95	6,09	0,00
Alimentação e nutrição	50.000,00	63.224,30	27.846,46	0,40	27.846,46	0,41	0,00
Outras subfunções	2.180.700,00	2.180.700,00	964.700,61	13,89	962.882,28	14,10	1.818,33
TOTAL DE DESPESAS	16.446.335,00	16.579.615,87	6.946.415,69	100,00	6.830.930,41	100,00	115.485,28


FONTE: SISTEMA: Aspec Informática - UNIDADE RESPONSÁVEL: Prefeitura Municipal de Portel - DATA DA EMISSÃO: 04/08/2015 - HORA DA EMISSÃO: 12:41:14

RELATÓRIO RESUMIDO DA EXECUÇÃO ORÇAMENTÁRIA  
DEMONSTRATIVO DAS RECEITAS DE IMPOSTOS E  
DAS DESPESAS PRÓPRIAS COM SAÚDE  
ORÇAMENTOS FISCAL E DA SEGURIDADE SOCIAL  
3º bimestre de 2015 (Maio a Junho)

  
VICENTE DE PAULO FERREIRA DE OLIVEIRA  
PREFEITO

  
ROMULO VICTOR DE LIMA MELO  
CONTADOR

  
Vicente de Paulo Ferreira Oliveira  
Prefeito Municipal de Portel

  
Romulo Victor de Lima Melo  
CONTADOR  
CNPJ 01558210-6

RELATÓRIO RESUMIDO DA EXECUÇÃO ORÇAMENTÁRIA  
 DEMONSTRATIVO DAS PARCERIAS PÚBLICO-PRIVADAS  
 ORÇAMENTOS FISCAL E DA SEGURIDADE SOCIAL  
 3º Bimestre de 2015 (Maio a Junho)

RREO - ANEXO 13 (Lei no. 11.079 de 30.12.2004, arts 22, 25 e 28 )


R\$ 1,00


ESPECIFICAÇÃO	SALDO TOTAL EM 31 DE DEZEMBRO DO EXERCÍCIO ANTERIOR (a)	REGISTROS EFETUADOS EM EXERCÍCIO ATUAL		SALDO TOTAL (c)=(a+b)
		No bimestre	Até o bimestre (h)	
<b>TOTAL DE ATIVOS</b>				
Direitos futuros				
Ativos contabilizados na SPE				
Contrapartida para provisões de PPP				
<b>TOTAL DE PASSIVOS(I)</b>				
Obrigações não relacionadas a serviços				
Contrapartida para ativos da SPE				
Provisões de PPP				
<b>GARANTIAS DE PPP (II)</b>				
<b>SALDO LÍQUIDO DE PASSIVOS DE PPP (III) = ( I-II )</b>				
<b>PASSIVOS CONTINGENTES</b>				
Contraprestações futuras				
Riscos não provisionados				
Outros passivos contingentes				
<b>ATIVOS CONTINGENTES</b>				
Serviços futuros				
Outros ativos contingentes				

DESPESAS DE PPP	EXERCÍCIO ANTERIOR	EXERCÍCIO CORRENTE (EC)	<EC + 1>	<EC + 2>	<EC + 3>	<EC + 4>	<EC + 5>	<EC + 6>	<EC + 7>	<EC + 8>	<EC + 9>
Do ente federado											
Das estatais não-dependentes											
TOTAL DAS DESPESAS											
RECEITA CORRENTE LÍQUIDA(RCL)	0,00	58.171.403,05									
TOTAL DAS DESPESAS / RCL (%)											

Nota:

FONTE: SISTEMA: Aspec Informática - UNIDADE RESPONSÁVEL: Prefeitura Municipal de Portel - DATA DA EMISSÃO: 04/08/2015 - HORA DA EMISSÃO: 12:41:31

  
 VICENTE DE PAULO FERREIRA DE OLIVEIRA  
 PREFEITO  
**Vicente de Paulo Ferreira Oliveira**  
 Prefeito Municipal de Portel

  
 RÔMULO VICTOR DE LIMA MELO  
 CONTADOR  
**Rômulo Melo**  
 CENTRO DE CONTABILIDADE  
 CFC/PA 01/8879-0

LRF, Art 48, Anexo XIV

R\$ 1,00

BALANÇO ORÇAMENTÁRIO	Até o Bimestre
<b>RECEITAS</b>	
Previsão Inicial da Receita	122.707.000,00
Previsão Atualizada da Receita	122.707.000,00
Receitas Realizadas	62.752.497,42
Deficit Orçamentário	0,00
Saldos de Exercícios Anteriores (utilizados para créditos Adicionais)	0,00
<b>DESPESAS</b>	
Dotação inicial	122.707.000,00
Créditos Adicionais	0,00
Dotação Atualizada	122.707.000,00
Despesas Empenhadas	56.887.987,29
Despesas Liquidadas	55.174.109,83
Despesas Pagas	43.574.458,59
Superavit Orçamentário	7.628.387,59
<b>DESPESAS POR FUNÇÃO/SUBFUNÇÃO</b>	<b>Até o Bimestre</b>
Despesas Empenhadas	56.887.987,29
Despesas Liquidadas	55.174.109,83
<b>RECEITA CORRENTE LÍQUIDA - RCL</b>	<b>Até o Bimestre</b>
Receita Corrente Líquida	58.171.403,05
<b>RECEITAS E DESPESAS DOS REGIMES DE PREVIDÊNCIA</b>	<b>Até o Bimestre</b>
Regime Próprio de Previdência Social dos Servidores Públicos	
Receitas Previdenciárias Realizadas (IV)	3.700.567,74
Despesas Previdenciárias Liquidadas (V)	1.731.887,96
Resultado Previdenciário (VI)=(IV - V)	1.968.679,78

RESULTADOS NOMINAL E PRIMÁRIO	Meta fixada no ANF da LDO (a)	Resultado apurado até o bimestre (b)	% em relação à meta (b/a)
Resultado Nominal	1.055.343,29	-1.452.253,43	-118,66 %
Resultado Primário	-2.475.964,77	7.325.392,87	-295,86 %

RESTOS A PAGAR POR PODER E MINISTÉRIO PÚBLICO	Inscrição	Cancelamento Até o Bimestre	Pagamento Até o Bimestre	Saldo a Pagar
RESTOS A PAGAR PROCESSADOS	8.920.045,61	0,00	8.010.362,38	834.188,64
Poder Executivo	0,00	0,00	0,00	0,00
Poder Legislativo	0,00	0,00	0,00	0,00
Poder Judiciário	0,00	0,00	0,00	0,00
Ministério Público	0,00	0,00	0,00	0,00
RESTOS A PAGAR NÃO PROCESSADOS	2.294.911,69	0,00	749.317,11	1.621.089,17
Poder Executivo	0,00	0,00	0,00	0,00
Poder Legislativo	0,00	0,00	0,00	0,00
Poder Judiciário	0,00	0,00	0,00	0,00
Ministério Público	0,00	0,00	0,00	0,00
<b>TOTAL</b>	<b>11.214.957,30</b>	<b>0,00</b>	<b>8.759.679,49</b>	<b>2.455.277,81</b>

DESPESAS COM AÇÕES TÍPICAS DE MANUTENÇÃO E DESENVOLVIMENTO DO ENSINO	Valor Apurado Até o Bimestre	Limites Constitucionais Anuais	
		% Mínimo a Aplicar no Exercício	% Aplicado Até o Bimestre
Mínimo Anual de <18%/25%> das receitas de impostos na manutenção e desenvolvimento do Ensino	-5.453.625,49	25%	0,00
Mínimo Anual de 60% do FUNDEB na Remuneração do Magistério com Ensino Fundamental e Médio	24.013.478,93	60%	59,63
Mínimo Anual de 60% do FUNDEB na Remuneração do Magistério com Educ. Infantil e Ensino Fundamental	2.230.219,87	60%	42,99
Complementação da União ao FUNDEB	17.210.327,12	R\$4.500.000,00	382,45

Valor Apurado Até	Saldo

RECEITAS DE OPERAÇÕES DE CRÉDITO E DESPESAS DE CAPITAL	o Bimestre	a Realizar
Receitas de operações de Crédito	0,00	61.000,00
Despesa de Capital Líquida	4.066.147,85	7.721.507,45

PROJEÇÃO ATUARIAL DOS REGIMES DE PREVIDÊNCIA	EXERCÍCIO	100. EXERCÍCIO	200. EXERCÍCIO	350. EXERCÍCIO
Regime Geral de Previdência Social				
Receitas Previdenciárias (I)				
Despesas Previdenciárias (II)				
Resultado Previdenciário (I - II)				
Regime Próprio de Previdência Social dos Servidores Públicos				
Receitas Previdenciárias (IV)				
Despesas Previdenciárias (V)				
Resultado Previdenciário (IV - V)				

RECEITAS DA ALIENAÇÃO DE ATIVOS E APLICAÇÃO DOS RECURSOS	Valor Apurado Até o Bimestre	Saldo a Realizar
Receita de Capital Resultante da Alienação de Ativos	0,00	20.000,00
Aplicação dos Recursos da Alienação de Ativos		

DESPESAS COM AÇÕES E SERVIÇOS PÚBLICOS DE SAÚDE	Valor Apurado Até o Bimestre	Limites Constitucionais Anuais	
		% Mínimo a Aplicar no Exercício	% Aplicado Até o Bimestre
Despesas Próprias com Ações e Serviços Públicos de Saúde	1.943.564,49	15,00 %	12,49 %

DESPESAS DE CARÁTER CONTINUADO DERIVADAS DE PPP	Valor Apurado no Exercício Corrente




Despesas de Caráter Continuado derivadas de PPP	
Total das Despesas / RCL (%)	%

FONTE: SISTEMA: Aspec Informática - UNIDADE RESPONSÁVEL: Prefeitura Municipal de Portel - DATA DA EMISSÃO: 04/08/2015 - HORA DA EMISSÃO: 12:45:30



VICENTE DE PAULO FERREIRA DE OLIVEIRA  
PREFEITO



RÔMULO VICTOR DE LIMA MELO  
CONTADOR

*Vicente de Paulo Ferreira Oliveira*  
Prefeito Municipal de Portel

*Rômulo Melo*  
CONTADOR  
CRC/PA 015562/O-6